

# かわみんタクシー 利用分析

川島町地域公共交通会議

2020.10.20

# 分析データについて

- 情報ソース

- 運行事業者によるエクセル（月報）
- 2018年(H18) 1月～（本格運行後）
- ※本日の分析は2019年4月～2020年7月データ（データクリーニング中）

- データ内容

- 利用日、氏名、会員番号、乗車地、乗車時刻、降車地、降車時刻、利用人数、割引種類、利用運賃、割引額、個人負担額

No	月日	氏名	NO	乗車地	降車地	乗車時刻	降車時刻	実車	空車	人数	割引種類	メーター料金	割引額	個人負担	差額金
1	2020年1月4日	上伊草		やすらぎの郷	やすらぎの郷	9:25	9:35	1	1	1	高・除・免・役・ハウス・バス	2,000	0	300	1,700
2	2020年1月4日	八幡団地		キヨミ整形外科	八幡団地	9:29	9:13	1	1	1	高・除・免・役・ハウス・バス	2,900	0	500	2,400
3	2020年1月4日	宮前		川島整形外科	宮前	9:45	9:55	2	1	2	高・除・免・役・ハウス・バス	1,820	0	500	1,320
4	2020年1月4日	中山		康正会クリニック	中山	10:27	10:10	1	1	1	高・除・免・役・ハウス・バス	2,360	0	1,500	860
5	2020年1月4日	上伊草		オータ	上伊草	10:28	10:36	2	2	2	高・除・免・役・ハウス・バス	1,730	0	300	1,430
6	2020年1月4日	やすらぎの郷		上伊草	やすらぎの郷	10:30	10:45	1	1	1	高・除・免・役・ハウス・バス	2,090	0	300	1,790
7	2020年1月4日	宮前		落合橋バス停	宮前	11:03	11:10	3	1	3	高・除・免・役・ハウス・バス	1,550	0	300	1,250
8	2020年1月4日	上伊草		川島接骨院	上伊草	11:09	11:16	1	1	1	高・除・免・役・ハウス・バス	1,460	0	300	1,160
9	2020年1月4日	康正会クリニック		中山	康正会クリニック	11:30	11:45	1	1	1	高・除・免・役・ハウス・バス	2,360	0	1,500	860
10	2020年1月4日	キヨミ整形外科		八幡団地	キヨミ整形外科	11:33	11:18	1	1	1	高・除・免・役・ハウス・バス	2,900	0	500	2,400
11	2020年1月4日	牛ヶ谷		川島・埼玉医大	牛ヶ谷	11:55	12:10	2	1	2	高・除・免・役・ハウス・バス	3,530	0	1,500	2,030
12	2020年1月4日	上小見野		ベシシア	上小見野	12:11	12:21	1	1	1	高・除・免・役・ハウス・バス	2,000	0	300	1,700
13	2020年1月4日	川島接骨院		上伊草	川島接骨院	12:52	13:02	1	1	1	高・除・免・役・ハウス・バス	1,550	0	300	1,250
14	2020年1月4日	上伊草		平成の森病院	上伊草	13:15	13:22	1	1	1	高・除・免・役・ハウス・バス	1,730	0	300	1,430
15	2020年1月4日	上伊草		平成の森病院	上伊草	15:07	15:20	1	1	1	高・除・免・役・ハウス・バス	1,910	0	300	1,610
16	2020年1月4日	平沼		カインズホーム	平沼	15:25	15:28	1	1	1	高・除・免・役・ハウス・バス	1,010	0	300	710
17	2020年1月4日	ベシシア		小見野	ベシシア	15:27	15:15	1	1	1	高・除・免・役・ハウス・バス	2,180	0	300	1,880
18	2020年1月4日	平成の森病院		上伊草	平成の森病院	15:36	15:16	1	1	1	高・除・免・役・ハウス・バス	1,910	0	300	1,610
19	2020年1月4日	宮前		岩瀬屋 春	宮前	15:52	16:02	1	1	1	高・除・免・役・ハウス・バス	1,640	0	500	1,140
20	2020年1月4日	カインズホーム		平沼	カインズホーム	16:34	16:38	1	1	1	高・除・免・役・ハウス・バス	1,010	0	300	710
21	2020年1月4日	ベシシア		中山	ベシシア	17:00	17:10	1	1	1	高・除・免・役・ハウス・バス	1,100	0	300	800
22	2020年1月6日	上伊草		川島接骨院	上伊草	8:32	8:39	1	1	1	高・除・免・役・ハウス・バス	1,550	0	300	1,250
23	2020年1月6日	紫竹		キヨミ整形外科	紫竹	8:50	8:55	1	1	1	高・除・免・役・ハウス・バス	1,370	0	300	1,070
24	2020年1月6日	上小見野		川島・埼玉医大	上小見野	9:10	9:33	1	1	1	高・除・免・役・ハウス・バス	4,340	0	1,500	2,840
25	2020年1月6日	上伊草		榎本病院	上伊草	9:18	9:22	1	1	1	高・除・免・役・ハウス・バス	830	0	300	530
26	2020年1月6日	上伊草		やすらぎの郷	上伊草	9:25	9:31	1	1	1	高・除・免・役・ハウス・バス	2,000	0	300	1,700
27	2020年1月6日	八幡団地		榎本病院	八幡団地	9:30	9:40	1	1	1	高・除・免・役・ハウス・バス	1,730	0	300	1,430
28	2020年1月6日	八幡団地		ひまわり	八幡団地	10:04	10:18	1	1	1	高・除・免・役・ハウス・バス	2,900	0	300	2,600
29	2020年1月6日	中山		榎本病院	中山	10:07	10:10	1	1	1	高・除・免・役・ハウス・バス	830	0	300	530
30	2020年1月6日	中山		平沼	中山	10:20	10:25	1	1	1	高・除・免・役・ハウス・バス	1,280	0	300	980
31	2020年1月6日	八幡団地		八幡団地	八幡団地	10:25	10:27	1	1	1	高・除・免・役・ハウス・バス	740	0	300	440
32	2020年1月6日	上伊草		キヨミ整形外科	上伊草	10:30	10:40	1	1	1	高・除・免・役・ハウス・バス	2,000	0	300	1,700
33	2020年1月6日	榎本病院		上伊草	榎本病院	10:30	10:33	1	1	1	高・除・免・役・ハウス・バス	740	0	300	440
34	2020年1月6日	榎本病院		上ハツ林	榎本病院	10:35	10:48	1	1	1	高・除・免・役・ハウス・バス	1,550	0	300	1,250
35	2020年1月6日	吹塚		カインズホーム	吹塚	10:36	10:42	1	1	1	高・除・免・役・ハウス・バス	1,640	0	500	1,140
36	2020年1月6日	キヨミ整形外科		紫竹	キヨミ整形外科	10:40	10:55	1	1	1	高・除・免・役・ハウス・バス	1,910	0	300	1,610
37	2020年1月6日	八幡団地		ベシシア	八幡団地	10:54	10:59	2	1	2	高・除・免・役・ハウス・バス	1,370	0	300	1,070
38	2020年1月6日	八幡団地		ベシシア	八幡団地	10:58	11:08	1	1	1	高・除・免・役・ハウス・バス	1,460	0	300	1,160
39	2020年1月6日	榎中		平沼	榎中	11:00	11:08	1	1	1	高・除・免・役・ハウス・バス	1,640	0	300	1,340
40	2020年1月6日	本社		上伊草	本社	11:06	11:11	1	1	1	高・除・免・役・ハウス・バス	1,010	0	300	710
41	2020年1月6日	榎本病院		中山	榎本病院	11:15	11:20	1	1	1	高・除・免・役・ハウス・バス	740	0	300	440
42	2020年1月6日	本社		榎中	本社	11:15	11:20	1	1	1	高・除・免・役・ハウス・バス	1,190	0	300	890
43	2020年1月6日	二風公院		ヤマト	二風公院	11:22	11:24	1	1	1	高・除・免・役・ハウス・バス	9,510	0	300	9,210

# 分析の目次

- 基本的集計
- 利用件数の変化
- 利用人数（同乗人数）
- 複数人利用のパターン
- ID別の利用回数（高頻度利用）
- 利用金額

# 基本集計

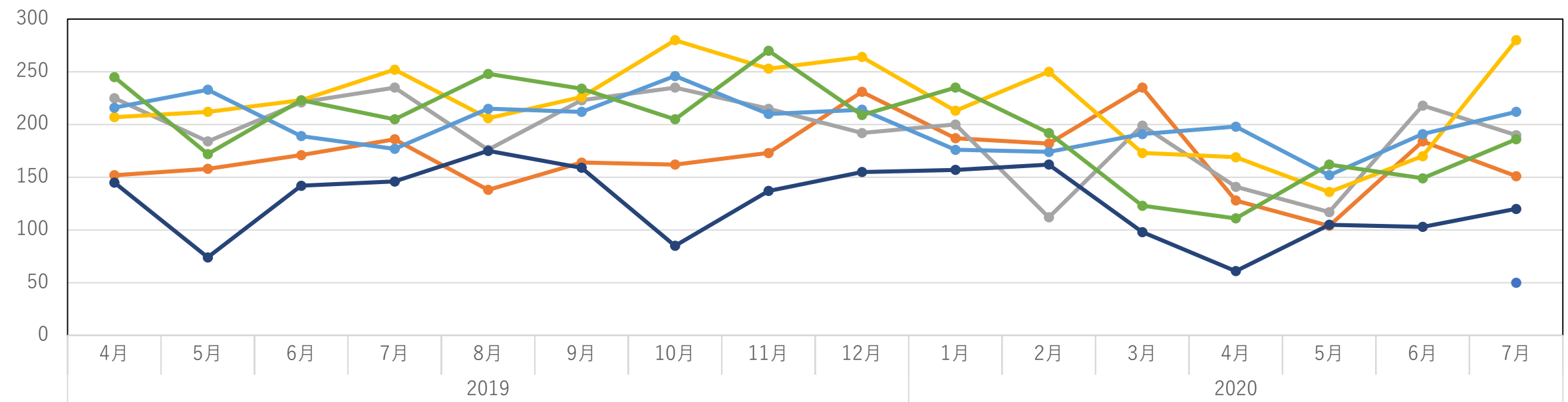
## 日報集計のため料金や件数に異常値無し

	合計 / メーター 料金	合計 / 差額金 (町負担)	合計 / 個人 負担額	平均 / 差額 金 (町負担)	平均 / 負担 割合	平均 / 個人 負担額	合計 / 運行日数	個数 / 人数	合計 / 人数	平均 / 人数	数値の個数 / 町外利用	数値の個数 / →町外病院	数値の個数 / 町外病院→
2019	¥16,601,050	¥12,086,150	¥4,487,450	¥1,364	27.0%	¥506	222	8863	10706	1.21	1382	792	577
4月	¥1,742,750	¥1,273,650	¥466,700	¥1,336	26.4%	¥490	25	953	1190	1.25	139	80	59
5月	¥1,588,600	¥1,121,100	¥464,200	¥1,352	28.6%	¥560	24	829	1033	1.25	168	107	62
6月	¥1,786,070	¥1,318,470	¥465,500	¥1,376	26.0%	¥486	25	958	1170	1.22	132	77	54
7月	¥1,917,120	¥1,383,720	¥530,100	¥1,346	27.4%	¥516	26	1028	1201	1.17	170	97	73
8月	¥1,786,880	¥1,300,080	¥483,950	¥1,335	26.9%	¥497	26	974	1158	1.19	144	82	54
9月	¥1,878,650	¥1,363,550	¥512,250	¥1,338	27.7%	¥503	23	1019	1218	1.20	155	86	64
10月	¥1,923,420	¥1,422,520	¥498,500	¥1,391	26.5%	¥487	25	1023	1213	1.19	141	76	65
11月	¥1,975,230	¥1,437,530	¥533,200	¥1,384	27.2%	¥513	24	1039	1258	1.21	166	90	76
12月	¥2,002,330	¥1,465,530	¥533,050	¥1,409	26.3%	¥513	24	1040	1265	1.22	167	97	70
2020	¥13,399,750	¥10,194,850	¥3,176,700	¥1,701	24.2%	¥530	170	5985	7054	1.18	1062	631	432
1月	¥1,867,450	¥1,354,950	¥509,050	¥1,404	26.9%	¥528	23	962	1168	1.21	169	107	62
2月	¥2,113,700	¥1,633,100	¥476,100	¥1,775	22.8%	¥518	23	920	1072	1.17	154	87	68
3月	¥1,983,100	¥1,519,800	¥458,800	¥1,725	23.7%	¥521	25	877	1020	1.16	149	88	62
4月	¥1,678,200	¥1,289,900	¥385,000	¥1,809	23.5%	¥540	25	712	808	1.13	133	80	52
5月	¥1,505,500	¥1,142,200	¥360,150	¥1,723	24.9%	¥543	23	663	777	1.17	125	69	56
6月	¥1,941,300	¥1,478,700	¥458,250	¥1,760	24.2%	¥546	26	840	1017	1.21	159	99	60
7月	¥2,310,500	¥1,776,200	¥529,350	¥1,757	23.3%	¥524	25	1011	1192	1.18	173	101	72
総計	¥30,000,800	¥22,281,000	¥7,664,150	¥1,500	25.9%	¥516	392	14848	17760	1.20	2444	1423	1009

基本集計の値は、これまでの協議会の資料とほぼ一致。

# 利用件数

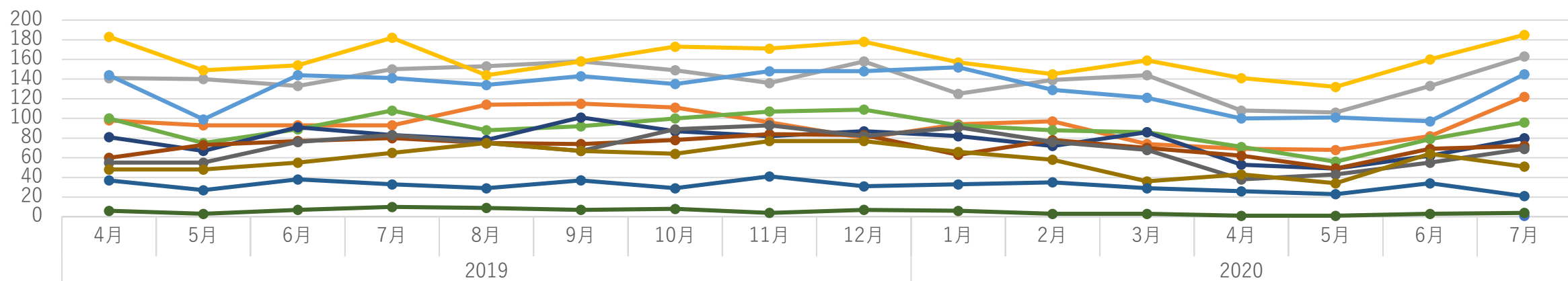
## 利用件数（曜日別）



	4月	5月	6月	7月	8月	9月	10月	11月	12月	1月	2月	3月	4月	5月	6月	7月
日																50
月	152	158	171	186	138	164	162	173	231	187	182	235	128	104	184	151
火	225	184	221	235	176	223	235	215	192	200	112	199	141	117	218	190
水	207	212	223	252	206	226	280	253	264	213	250	173	169	136	170	280
木	216	233	189	177	215	212	246	210	214	176	174	191	198	152	191	212
金	245	172	223	205	248	234	205	270	209	235	192	123	111	162	149	186
土	145	74	142	146	175	159	85	137	155	157	162	98	61	105	103	120

曜日について、土曜が少ない傾向がある以外は、明かな違いはない

# 利用件数 利用件数（時間帯別）

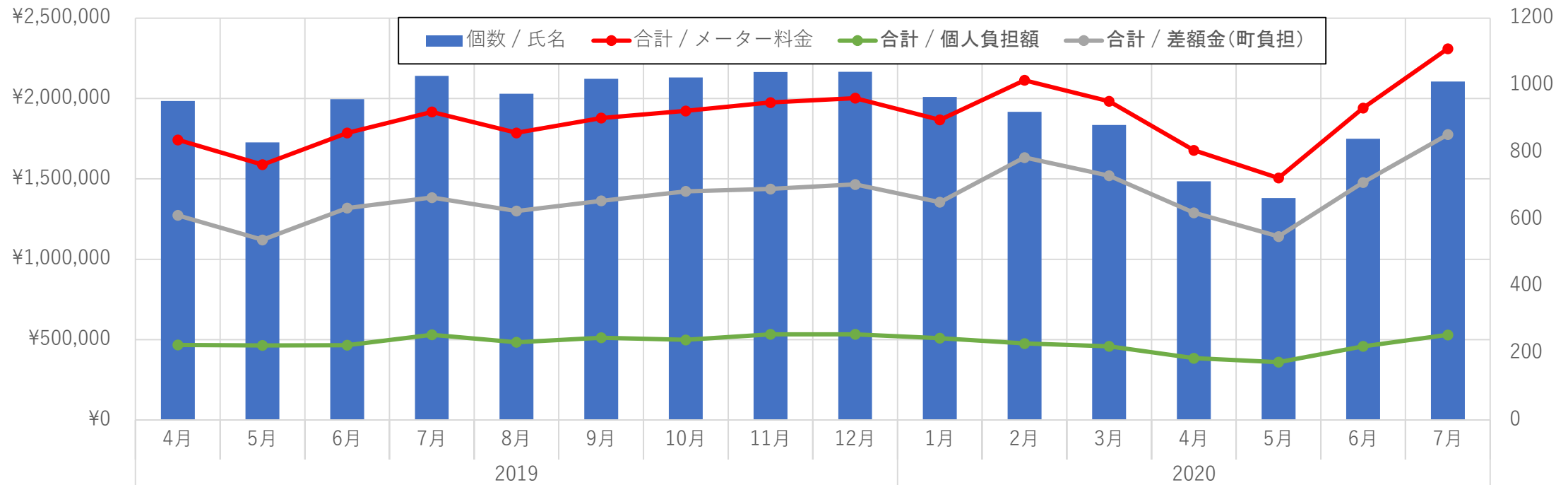


	4月	5月	6月	7月	8月	9月	10月	11月	12月	1月	2月	3月	4月	5月	6月	7月
07																1
08	98	93	93	93	114	115	111	96	80	94	97	74	69	68	82	122
09	141	140	133	150	153	158	149	136	158	125	139	144	108	106	133	163
10	183	149	154	182	144	158	173	171	178	157	145	159	141	132	160	185
11	144	99	144	141	134	143	135	148	148	152	129	121	100	101	97	145
12	100	75	89	108	88	92	100	107	109	93	88	86	71	56	79	96
13	81	67	91	83	78	101	87	82	87	82	72	86	53	49	62	80
14	60	73	77	80	75	74	78	84	83	63	78	70	62	49	69	72
15	55	55	76	83	75	67	89	93	82	91	76	68	38	43	55	69
16	48	48	55	65	75	67	64	77	77	66	58	36	43	34	64	51
17	37	27	38	33	29	37	29	41	31	33	35	29	26	23	34	21
18	6	3	7	10	9	7	8	4	7	6	3	3	1	1	3	4

午前9時、10時、11時台は利用が多い。夕方の18時台は少ない傾向。

# 利用件数 利用件数と料金の推移

利用件数 メーター料金・個人負担額・町負担額



	4月	5月	6月	7月	8月	9月	10月	11月	12月	1月	2月	3月	4月	5月	6月	7月
■ 個数 / 氏名	953	829	958	1028	974	1019	1023	1039	1040	965	920	881	713	663	840	1011
● 合計 / メーター料金	¥1,742,7	¥1,588,6	¥1,786,0	¥1,917,1	¥1,786,8	¥1,878,6	¥1,923,4	¥1,975,2	¥2,002,3	¥1,867,4	¥2,113,7	¥1,983,1	¥1,678,2	¥1,505,5	¥1,941,3	¥2,310,5
● 合計 / 個人負担額	¥466,700	¥464,200	¥465,500	¥530,100	¥483,950	¥512,250	¥498,500	¥533,200	¥533,050	¥509,050	¥476,100	¥458,800	¥385,000	¥360,150	¥458,250	¥529,350
● 合計 / 差額金(町負担)	¥1,273,6	¥1,121,1	¥1,318,4	¥1,383,7	¥1,300,0	¥1,363,5	¥1,422,5	¥1,437,5	¥1,465,5	¥1,354,9	¥1,633,1	¥1,519,8	¥1,289,9	¥1,142,2	¥1,478,7	¥1,776,2

コロナ禍のため利用件数は2020年2～6月は減少。2020年2月期は、利用件数は減少しているがタクシー運賃値上げによりメーター料金・町負担額が増加。

# 利用者数（同乗人数） 平均同乗人数（月別・曜日別・時間帯別）

※1.3以上が太字

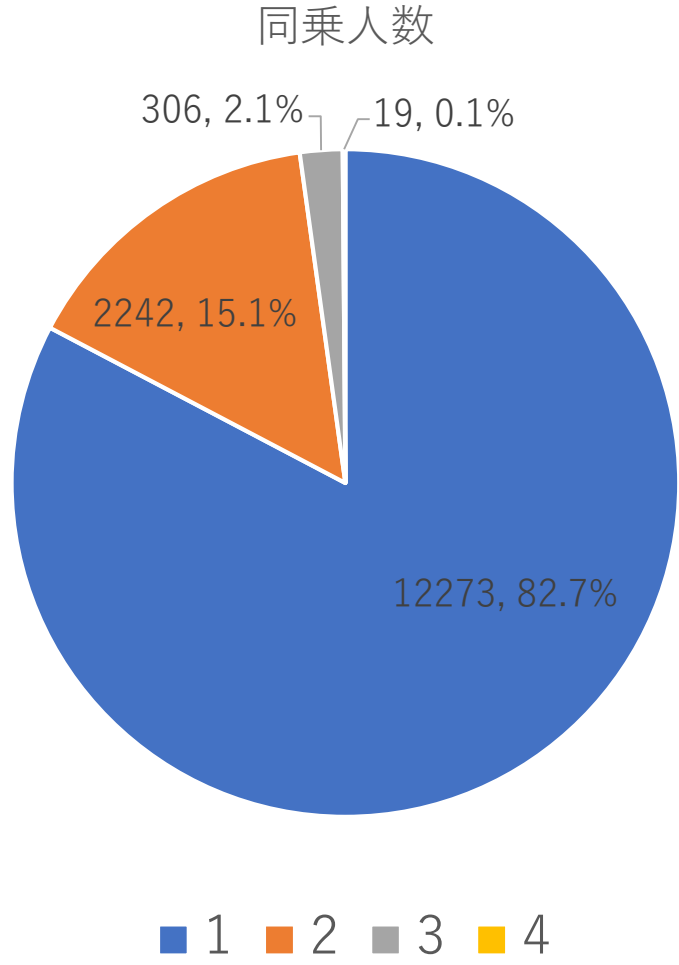
平均 / 人数	日	月	火	水	木	金	土	総計
2019		1.19	1.20	1.19	1.19	1.26	1.22	1.21
4月		1.11	1.16	<b>1.30</b>	<b>1.37</b>	1.28	1.27	1.25
5月		<b>1.30</b>	1.19	1.21	1.26	<b>1.32</b>	1.19	1.25
6月		1.16	1.14	1.16	1.22	1.40	<b>1.31</b>	1.22
7月		1.11	1.23	1.10	1.13	1.27	1.20	1.17
8月		1.18	1.25	1.21	1.13	1.17	1.22	1.19
9月		1.20	1.21	1.14	1.22	1.22	1.20	1.20
10月		1.19	1.22	1.16	1.14	1.23	1.20	1.19
11月		1.22	1.24	1.21	1.12	1.26	1.22	1.21
12月		1.22	1.21	1.27	1.18	1.21	1.19	1.22
2020	1.16	1.13	1.20	1.17	1.20	1.20	1.17	1.18
1月		1.15	1.25	1.26	1.21	1.22	1.18	1.21
2月		1.13	1.15	1.15	1.16	1.26	1.13	1.17
3月		1.15	1.16	1.12	1.20	1.24	1.14	1.16
4月		1.05	1.10	1.16	1.21	1.17	1.07	1.13
5月		1.16	1.31	1.13	1.15	1.21	1.08	1.17
6月		1.16	1.21	1.17	1.22	1.18	<b>1.43</b>	1.21
7月	1.16	1.12	1.20	1.19	1.21	1.13	1.21	1.18
総計	1.16	1.16	1.20	1.18	1.19	1.24	1.20	1.20

平均 / 人数	07	08	09	10	11	12	13	14	15	16	17	18	総計
2019		1.17	1.21	1.19	1.17	1.21	1.35	1.17	1.15	1.23	1.29	<b>1.39</b>	1.21
4月		1.16	1.23	1.22	1.22	<b>1.30</b>	1.43	1.28	1.13	1.27	1.32	<b>1.50</b>	1.25
5月		1.13	<b>1.31</b>	1.25	1.17	1.16	1.40	1.26	1.24	1.23	1.44	<b>1.33</b>	1.25
6月		1.20	1.24	1.21	1.18	1.15	1.36	1.12	1.14	<b>1.38</b>	<b>1.34</b>	1.29	1.22
7月		1.16	1.14	1.16	1.18	1.15	1.33	1.13	1.10	1.18	1.21	<b>1.30</b>	1.17
8月		1.12	1.18	1.16	1.14	<b>1.30</b>	<b>1.36</b>	1.15	1.19	1.21	1.17	1.11	1.19
9月		1.13	1.23	1.20	1.20	1.18	1.24	1.20	1.15	1.13	1.22	<b>1.71</b>	1.20
10月		1.21	1.20	1.14	1.13	1.22	1.32	1.14	1.10	1.23	1.21	<b>1.50</b>	1.19
11月		1.25	1.18	1.20	1.17	1.21	1.37	1.13	1.16	1.29	1.24	<b>1.50</b>	1.21
12月		1.20	1.22	1.19	1.16	1.20	1.38	1.16	1.20	1.19	1.45	1.43	1.22
2020	2.00	1.18	1.14	1.19	1.17	1.19	1.21	1.16	1.18	1.18	1.19	1.14	1.18
1月		1.12	1.18	1.21	1.17	1.20	<b>1.32</b>	1.29	1.23	1.27	1.27	<b>1.33</b>	1.21
2月		1.12	1.17	1.17	1.15	1.19	1.22	1.10	1.13	1.21	1.26	1.00	1.17
3月		1.12	1.16	1.14	1.19	1.26	1.10	1.17	1.12	1.19	1.21	<b>1.33</b>	1.16
4月		1.17	1.12	1.14	1.16	1.08	1.15	1.10	1.18	1.12	1.12	1.00	1.13
5月		1.25	1.13	1.21	1.13	1.16	1.20	1.16	1.26	1.09	1.04	1.00	1.17
6月		1.23	1.14	1.22	1.16	1.29	1.29	1.22	1.25	1.22	1.15	1.00	1.21
7月	2.00	1.25	1.10	1.24	1.22	1.14	1.19	1.10	1.13	1.10	1.29	1.00	1.18
総計	2.00	1.18	1.18	1.19	1.17	1.20	1.30	1.17	1.16	1.21	1.25	1.33	1.20

同乗人数は、平均約1.2人で、曜日別・時間帯別に顕著な違いはない。  
18時台は、2020年3月までは平均利用人数が多い傾向があった。



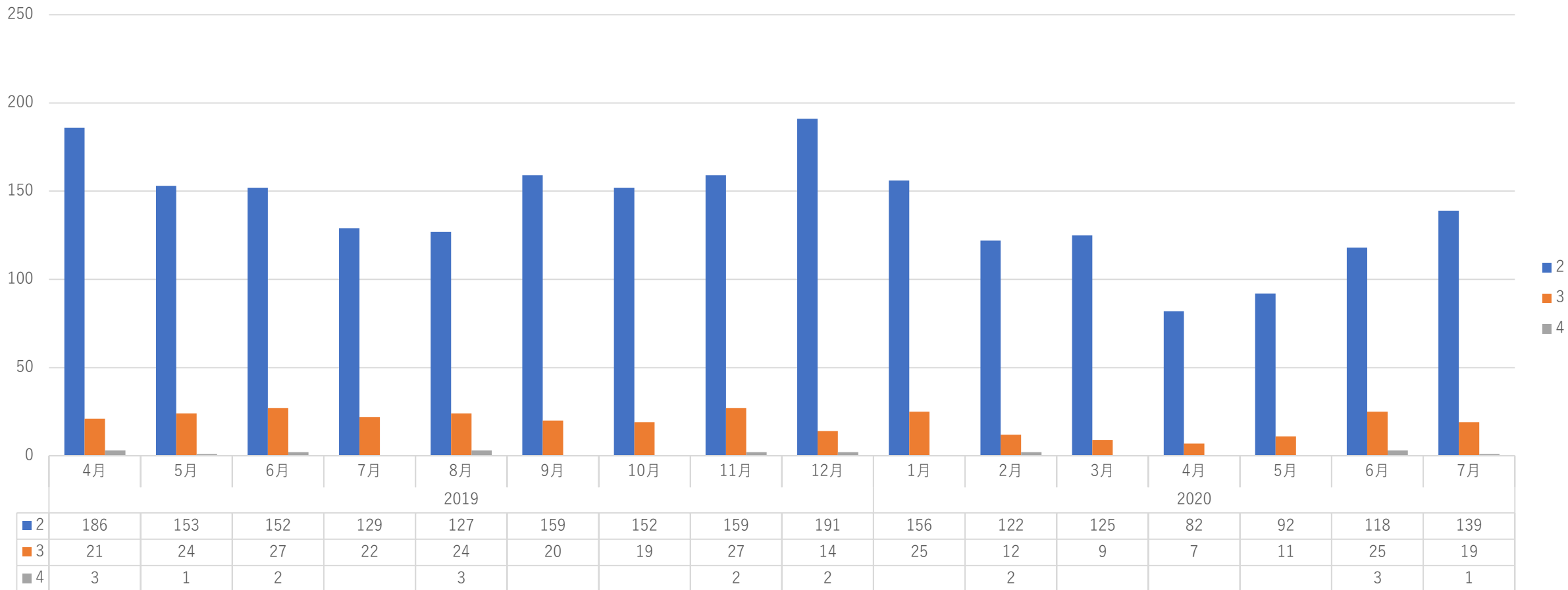
# 利用者数（同乗人数） 同乗人数（割合）



利用の約83%が単独利用。二人利用は約15%。三人以上利用は2.2%。

# 利用者数 複数人利用の件数

複数人利用の件数

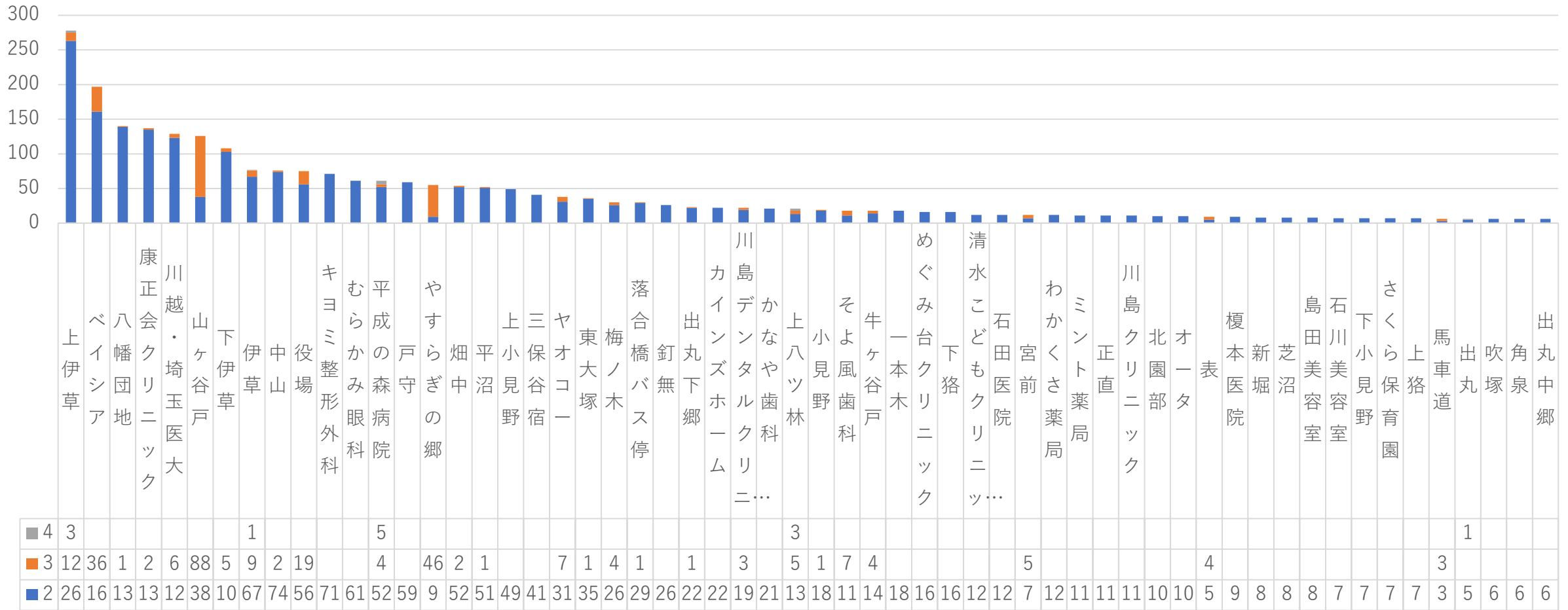


2020年2～5月は、コロナ禍の影響のためか複数人利用が少ない。三人利用も減少。

# 複数人利用時の動向

## 複数人利用時の乗車地（5件以上）

複数人利用時の乗車地（5件以上）

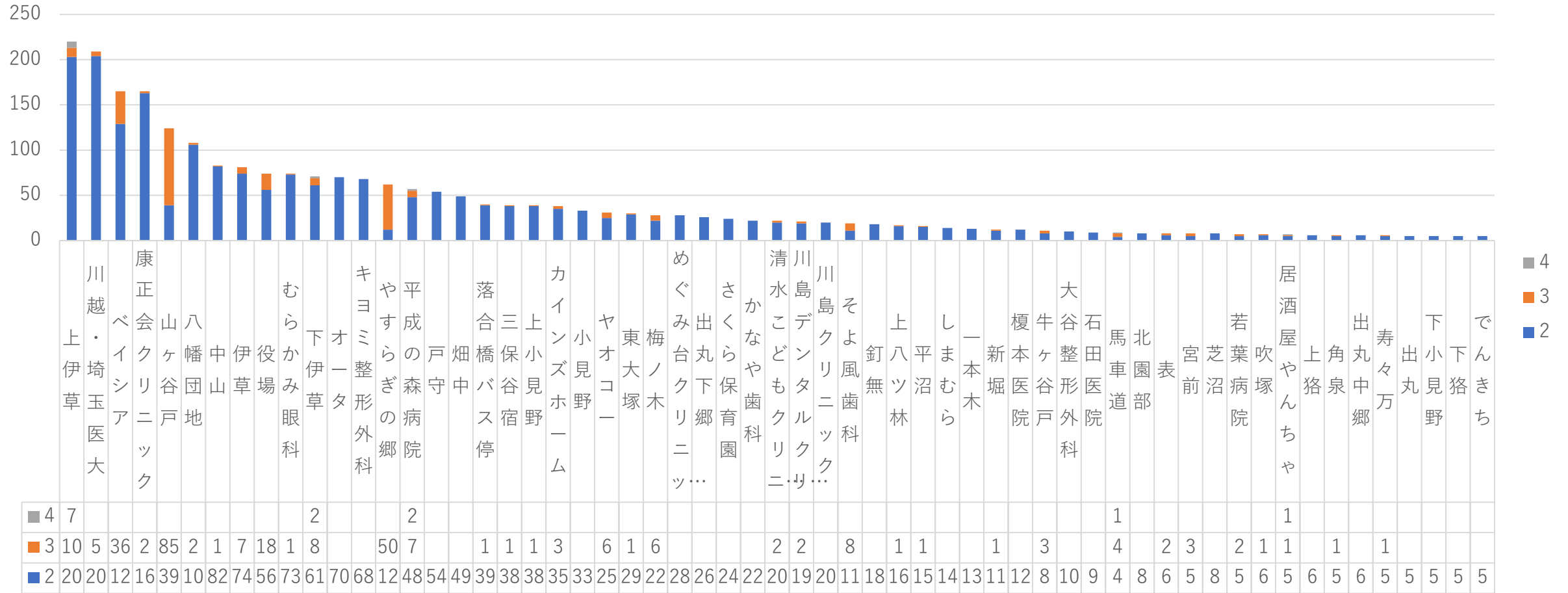


複数人利用の乗車地は、上伊草・八幡団地・山ヶ谷戸・下伊草の地区、および商業施設、病院が多

# 複数人利用時の動向

## 複数人利用時の降車地（5件以上）

複数人利用時の降車地（5件以上）



複数人利用の降車地は、乗車地と同様の傾向。

# 複数人利用時の動向

## 複数人利用時の乗降区間（乗車地上位3地点、2件以上）

個数 / 人数 乗車地・降車地	同乗人数			総計
	2	3	4	
<b>上伊草</b>	263	12	3	278
川越・埼玉医大	55			55
康正会クリニック	40			40
オータ	33			33
平成の森病院	16	6	2	24
キヨミ整形外科	22			22
むらかみ眼科	17			17
川島デンタルクリニッ ク	17			17
役場	12			12
ベイシア	8			8
清水こどもクリニック	7	1		8
川島クリニック	5			5
さいしん	3			3
めぐみ台クリニック	3			3
戸守	3			3
榎本医院	3			3
やすらぎの郷	2			2
上八ツ林	1	1		2
カインズホーム	2			2
かわみんハウス		1	1	2

個数 / 人数 乗車地・降車地	同乗人数			総計
	2	3	4	
<b>ベイシア</b>	161	36		197
山ヶ谷戸	6	32		38
上小見野	24			24
畑中	22			22
八幡団地	22			22
小見野	15			15
上伊草	12			12
釘無	11			11
伊草	9	1		10
下伊草	8			8
平沼	7			7
宮前	2	3		5
出丸下郷	5			5
三保谷宿	3			3
上八ツ林	2			2
芝沼	2			2

個数 / 人数 乗車地・降車地	同乗人数			総計
	2	3	4	
<b>八幡団地</b>	139	1		140
康正会クリニック	26			26
川越・埼玉医大	25			25
かなや歯科	19			19
むらかみ眼科	16			16
役場	11			11
ベイシア	11			11
平成の森病院	7			7
でんきち	5			5
めぐみ台クリニック	5			5
カインズホーム	3			3
川島クリニック	2			2
若葉病院	1	1		2

複数人利用時の乗降区間としては、居住地区～病院、商業施設が多い。

# 複数人利用時の動向

## 複数人利用時の乗降区間

(埼玉医大、山ヶ谷戸、役場、やすらぎの郷)

個数 / 人数 乗車地・降車地	同乗人数			
	2	3	4	総計
<b>川越・埼玉医大</b>	123	6		129
中山	38			38
上伊草	18			18
出丸下郷	16			16
下伊草	13	1		14
山ヶ谷戸	4	5		9
八幡団地	8			8
伊草	5			5
上八ツ林	4			4
正直	3			3
上狝	3			3
北園部	3			3
下狝	2			2
出丸	2			2
ベイシア	1			1
平成の森病院	1			1
馬車道	1			1
牛ヶ谷戸	1			1

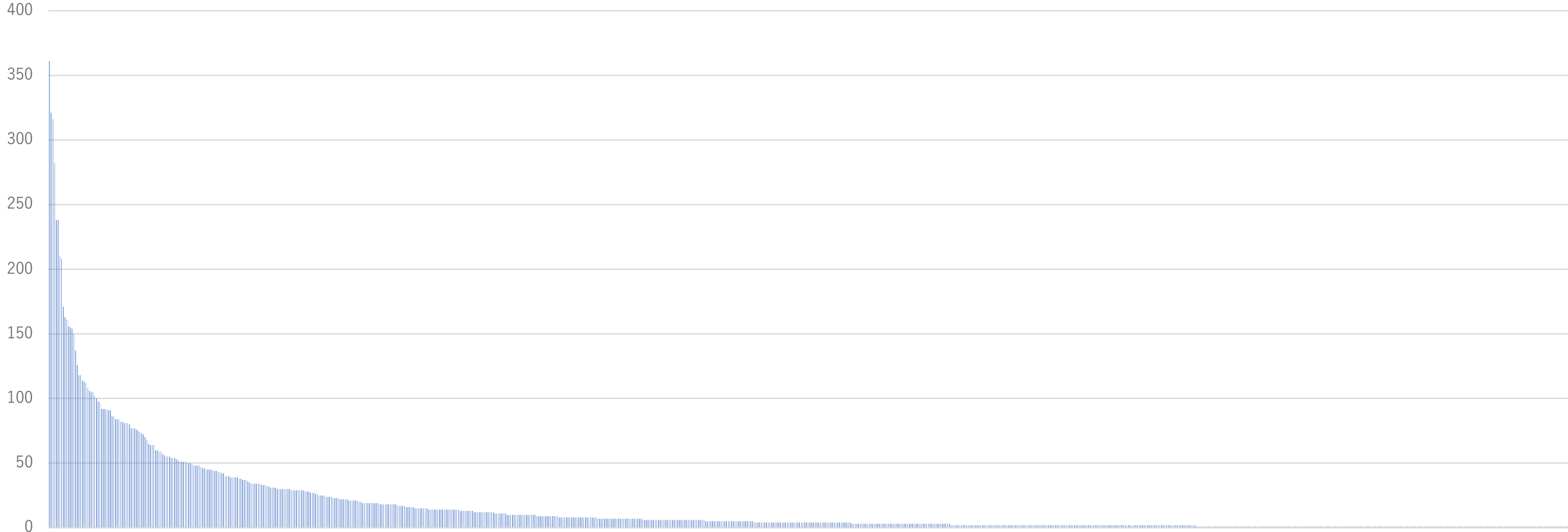
個数 / 人数 乗車地・降車地	同乗人数			
	2	3	4	総計
<b>山ヶ谷戸</b>	38	88		126
やすらぎの郷	2	46		48
役場	9	18		27
そよ風歯科	3	8		11
川越・埼玉医大	2	5		7
ベイシア	4	3		7
キヨミ整形外科	3			3
カインズホーム	2	1		3
かなや歯科	3			3
上伊草	2			2
表 ローソン			2	2
康正会クリニック			2	2
山ヶ谷戸	1	1		2
牛ヶ谷戸			2	2
マクドナルド バ				
イバス		1		1
マクドナルド		1		1
表		1		1
JA三保谷支店		1		1
康正会病院		1		1
JA本社		1		1
畑中		1		1

個数 / 人数 乗車地・降車地	同乗人数			
	2	3	4	総計
<b>役場</b>	56	19		75
ベイシア	3	12		15
八幡団地	10			10
山ヶ谷戸	6	3		9
上伊草	8			8
中山	6			6
伊草	5			5
下伊草	3			3
川越・埼玉医大	2			2
カインズホーム	2			2
マクドナルド	1	1		2
清水こどもクリ ニック				
ニック		1		1
梅ノ木			1	1
ヤオコー	1			1
やすらぎの郷			1	1
新堀	1			1
ビレッジトミタ	1			1
伊草小 バス停	1			1
出丸下郷	1			1
中山郵便局	1			1
小見野	1			1
曲師	1			1
むらかみ眼科			1	1
芝沼	1			1

個数 / 人数 乗車地・降車地	同乗人数			
	2	3	4	総計
<b>やすらぎの郷</b>	9	46		55
山ヶ谷戸	3	32		35
ベイシア		9		9
芝沼		3		3
表			2	2
ローソン			2	2
八幡団地	1			1
表 ローソン			1	1
中山	1			1
上小見野	1			1

# 利用者別の動向 利用件数（パレート図）

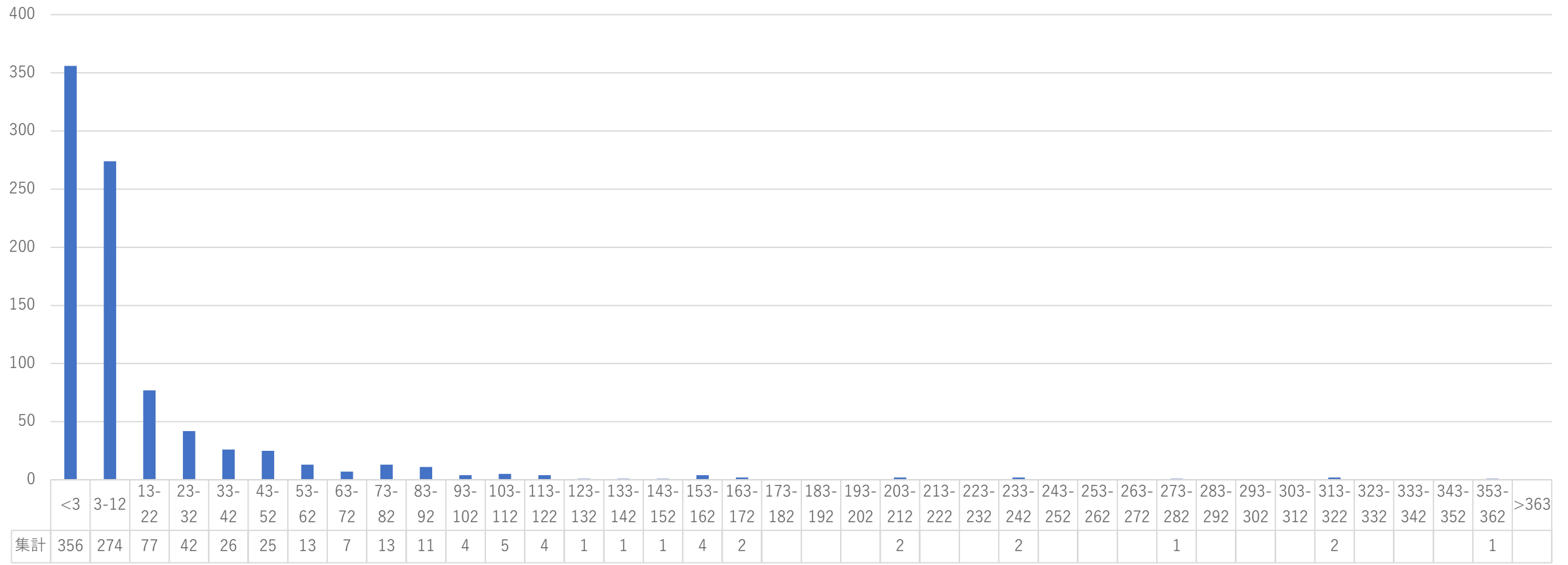
ID別の利用件数（パレート図） ID874



利用回数として、突出して利用頻度が高いIDが存在する。

# 利用者別の動向 利用回数（度数分布図）

ID別利用回数



利用回数として、突出して利用頻度が高いIDが存在する。



# 利用者別の動向

## 基本統計データ（概況）

- 利用件数 **14,843件** 19ヶ月間
- 利用者数 **874人** 1回でも利用したIDの数
- 平均利用回数 **17.0回** =14843件 ÷ 874人
- 月平均利用回数 **0.9回/月** → **平均して1ヶ月に約1回利用???**
- 代表値（別の統計値）
  - 最小値：1回、中央値：4回、最頻値：1回、最大値：361回
  - 利用回数1回：215人（約25%） 利用回数2回：141人（約16%）
  - 利用回数1又は2回の人：356人（約41%）
  - 利用回数上位2名で682回（約4.6%） 上位5名で1518回（10.2%）
  - 利用回数上位20名で3897回（26.3%）

平均値で見ると、一カ月に1回程度利用している（が、値として代表性は低い）  
 多頻度利用者が存在する。利用回数が多い20名で、全体の約26%を利用  
 利用経験のある会員の約半数が、1、2回の低頻度利用

# 利用者別の動向

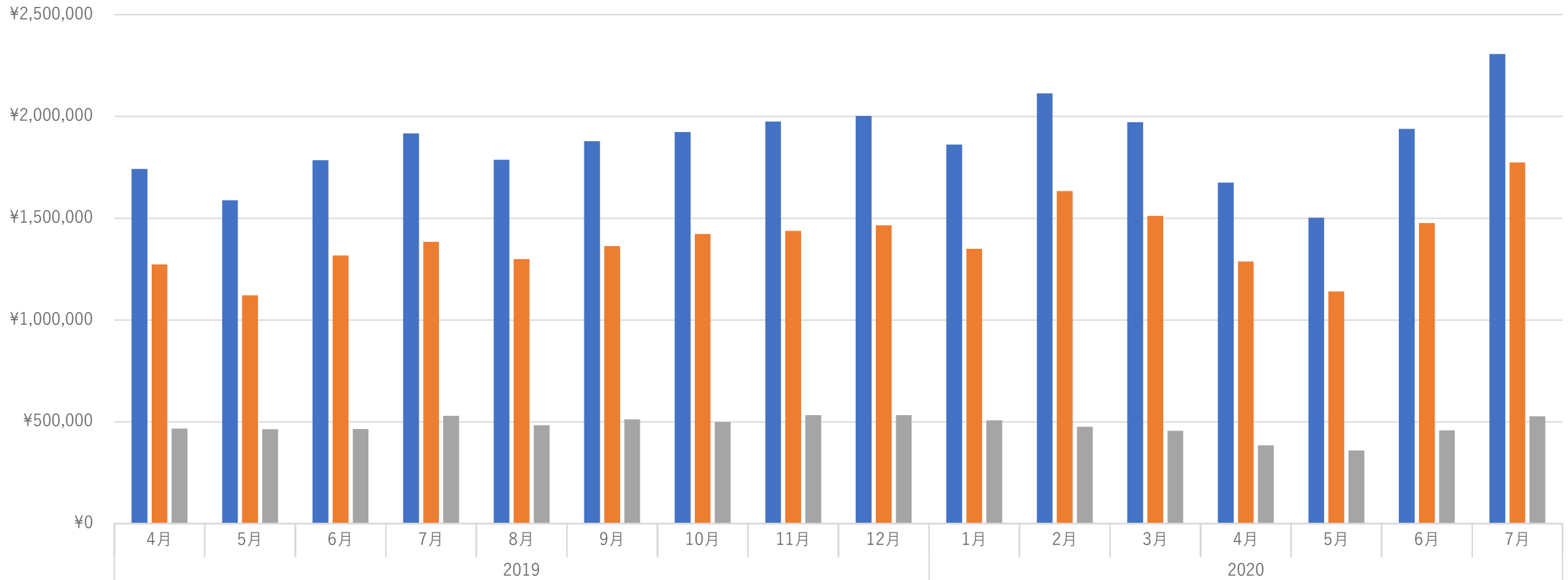
## 高頻度利用者の利用区間 曜日別（上位2名）

乗車地・降車地	日	月	火	水	木	金	土	総計
八幡団地	1	27	39	34	39	8	34	182
キヨミ整形外科	1	25	38	30	28		33	155
康正会クリニック					7		1	8
むらかみ眼科		1	1	2		1		5
中山					1	4		5
川島接骨院		1		2	1	1		5
めぐみ台クリニック					2			2
ミント美容室						1		1
役場						1		1
キヨミ整形外科	1	24	38	29	26		30	148
八幡団地	1	23	32	25	25		29	135
役場		1	2	2				5
オレンジ薬局～八幡団地			3	1				4
八幡			1	1			1	3
マクドナルド					1			1
康正会クリニック					5		1	6
八幡団地					4		1	5
キヨミ整形外科					1			1
役場		1	2	2		1		6
八幡団地		1	2	2		1		6
むらかみ眼科		1	1	2		1		5
八幡団地		1	1	1		1		4
めぐみ台クリニック				1				1
川島接骨院		1		1	1	1		4
八幡団地		1			1	1		3
めぐみ台クリニック				1				1
中山					1	3		4
八幡団地					1	3		4
八幡			1	1				2
キヨミ整形			1	1				2
マクドナルド					1			1
八幡団地					1			1
川越・埼玉医大					1			1
八幡団地					1			1
めぐみ台クリニック					1			1
八幡団地					1			1
吹塚					1			1
八幡団地					1			1

乗車地・降車地	日	月	火	水	木	金	土	総計
上伊草		27	36	5	32	35	18	153
榎本医院		20	32		29	23	12	116
めぐみ台クリニック		7	1	1	2	3	4	18
康正会クリニック						9		9
やすらぎの郷					1	1	1	3
平沼				1	2			3
上大屋敷				1			1	2
むらかみ眼科				1	1			2
榎本医院	1	23	31		30	24	13	122
上伊草	1	22	31		29	24	10	117
伊草		1			1		3	5
わかさ薬局		4		1	2	1	4	12
上伊草		4		1	2	1	3	11
伊草							1	1
康正会クリニック						9		9
上伊草						9		9
めぐみ台クリニック		3	1		1	2		7
上伊草		2	1		1	2		6
榎本医院		1						1
伊草		1			1	2	1	6
榎本医院		1			1	1	1	4
むらかみ眼科					1			1
めぐみ台クリニック						1		1
やすらぎの郷					2		1	3
上伊草					2		1	3
むらかみ眼科				1	2			3
上伊草				1	2			3
中山				2				2
榎本医院				2				2
釘無		1						1
ベイシア		1						1
上大屋敷				1				1
上伊草				1				1
大屋敷					1			1
落合橋 バス停					1			1
下大屋敷						1		1
下谿 バス停						1		1

# 利用金額

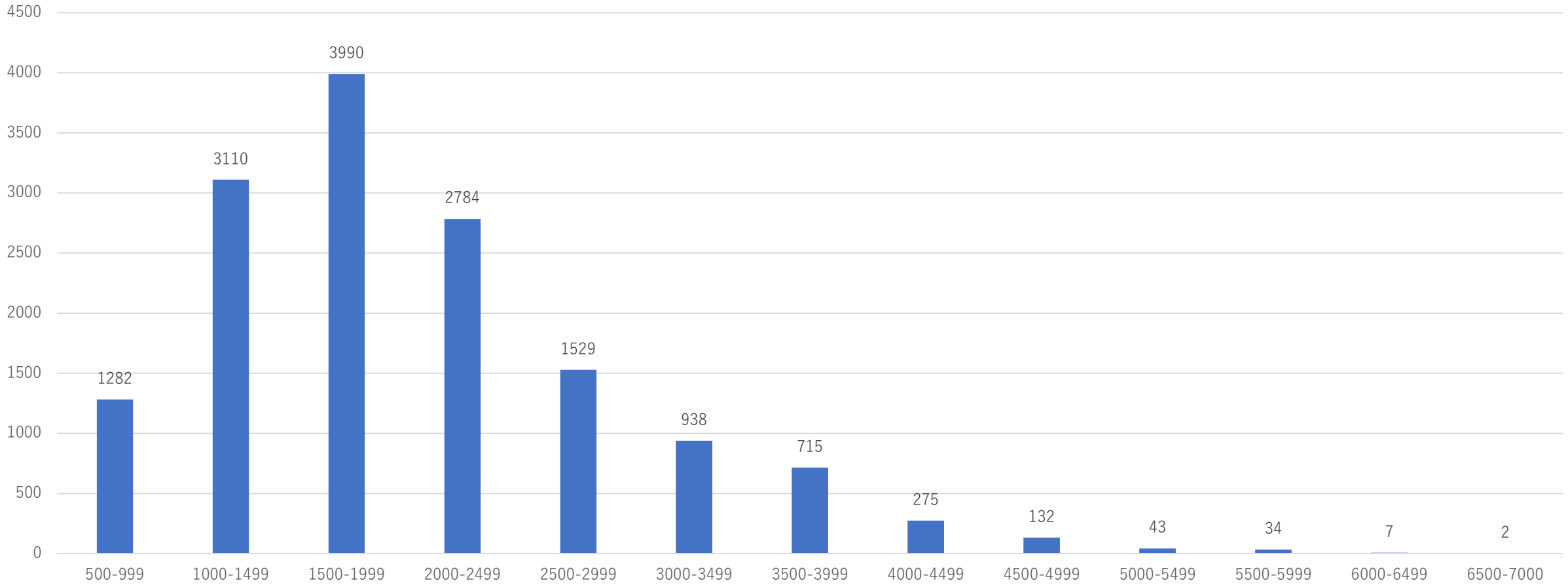
## メータ料金、個人負担、町負担の推移



■ 合計 / メータ料金	¥1,742,750	¥1,588,600	¥1,784,530	¥1,917,120	¥1,786,880	¥1,878,650	¥1,923,420	¥1,975,230	¥2,002,330	¥1,861,540	¥2,113,700	¥1,972,200	¥1,675,000	¥1,503,200	¥1,938,800	¥2,306,400
■ 合計 / 差額金(町負担)	¥1,273,650	¥1,121,100	¥1,317,230	¥1,383,720	¥1,300,080	¥1,363,550	¥1,422,520	¥1,437,530	¥1,465,530	¥1,349,940	¥1,633,100	¥1,511,600	¥1,287,000	¥1,140,200	¥1,476,800	¥1,774,100
■ 合計 / 個人負担額	¥466,700	¥464,200	¥465,200	¥530,100	¥483,950	¥512,250	¥498,500	¥533,200	¥533,050	¥508,150	¥476,100	¥456,100	¥384,700	¥359,850	¥457,650	¥527,500

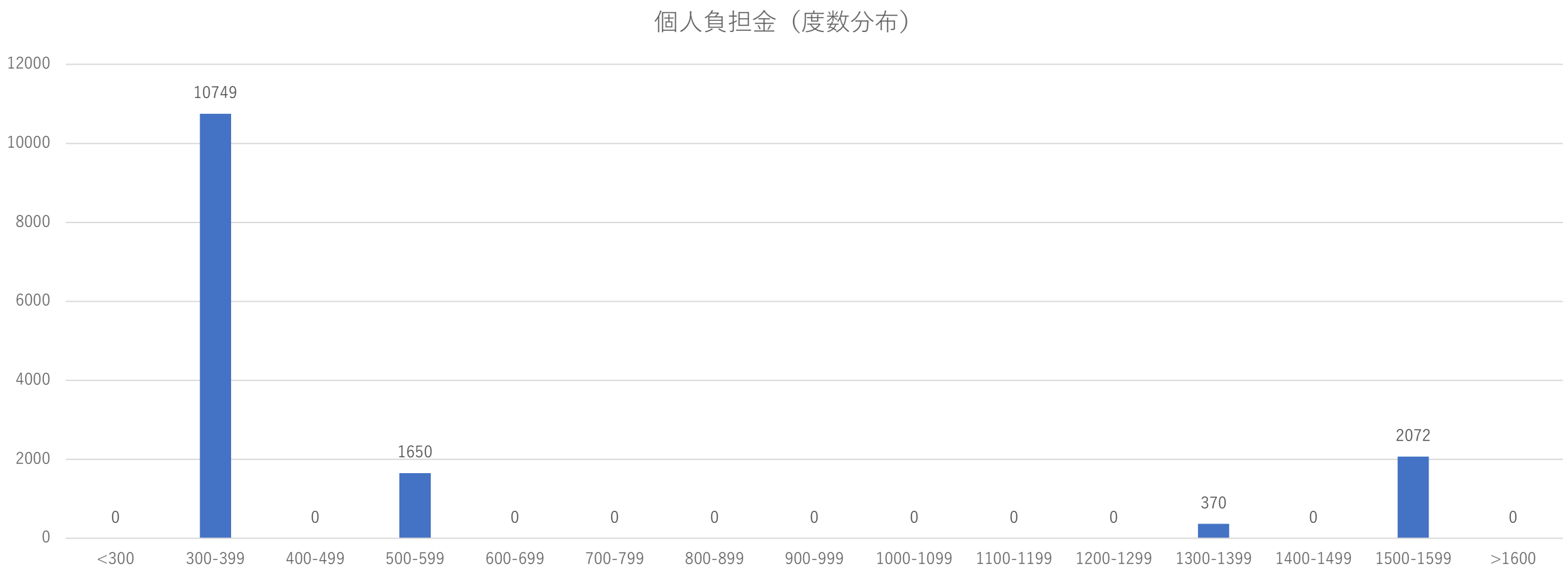
# 利用金額 メータ料金（度数分布）

メータ料金（度数分布）



メータ料金としては、1000～2500円の利用者が多い

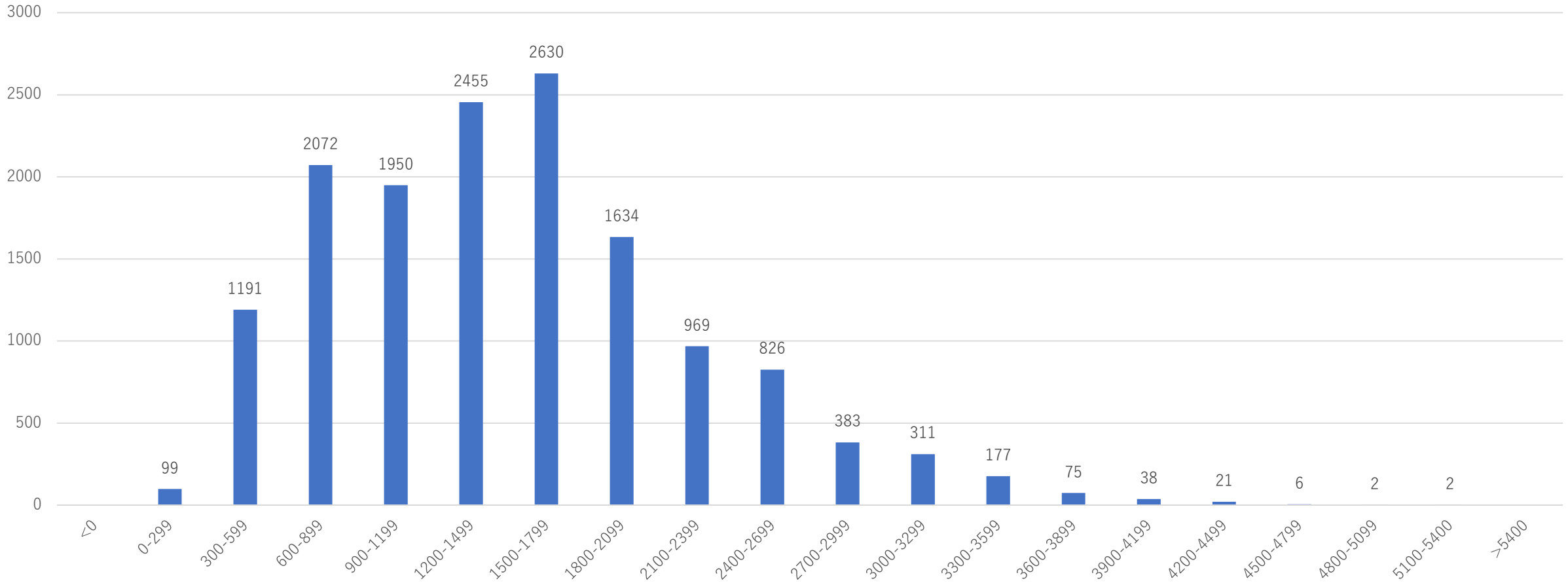
# 利用金額 個人負担金（度数分布）



個人負担は300円（町内＋割引）が突出して多い。  
次に、1500円（町外病院）が多い

# 利用金額 町負担額（度数分布）

町負担金（度数分布）



町負担額は、600～1800円が多い。4000円を超えるケースもある。

# 利用金額 町負担が高い乗降区間 (3900円以上)

乗車地・降車地	金額帯					総計
	3900-4199	4200-4499	4500-4799	4800-5099	5100-5400	
戸守	11	1	1			13
キヨミ整形外科	3	1				4
川越・埼玉医大	8		1			9
川越・埼玉医大	8	3	1			12
芝沼	5	2	1			8
上小見野	2	1				3
梅ノ木	1					1
八幡団地	7	3				10
キヨミ整形外科	1					1
川越・埼玉医大	6	3				9
芝沼	1	1	4	1	1	8
キヨミ整形外科	1					1
川越・埼玉医大		1	4	1	1	7
キヨミ整形外科	4	2			1	7
戸守	1	1			1	3
芝沼	2	1				3
上小見野	1					1
上小見野	1	3		1		5
川越・埼玉医大	1	3		1		5
正直		4				4
川越・埼玉医大		4				4
北園部	2	1				3
川越・埼玉医大	2	1				3
小見野	1	2				3
川越・埼玉医大	1	2				3
中山		1				1
川越・埼玉医大		1				1
出丸	1					1
ヤオコー	1					1
梅ノ木	1					1
川越・埼玉医大	1					1
吹塚	1					1
川越・埼玉医大	1					1
総計	38	21	6	2	2	69

参考：川島町役場～埼玉医大  
10.3Km 4700円程度

# 利用金額

## メータ金額と個人負担額

	個人負担額				
メータ料金	300	500	1,350	1,500	総計
<0	0	0	0	0	0
0-499	0	0	0	0	0
500-999	1214	68	0	0	1282
1000-1499	<b>2736</b>	374	0	0	3110
1500-1999	<b>3370</b>	417	17	186	3990
2000-2499	<b>2100</b>	292	35	357	2784
2500-2999	903	145	78	403	1529
3000-3499	278	160	62	438	938
3500-3999	122	162	87	344	715
4000-4499	22	28	46	179	275
4500-4999	3	4	29	96	132
5000-5499	0	0	13	30	43
5500-5999	1	0	3	30	34
6000-6499	0	0	0	7	7
6500-7000	0	0	0	2	2
>7000	0	0	0	0	0
総計	10749	1650	370	2072	14841

メータ料金が1000～2500円で、個人負担が300円のパターンが多い。



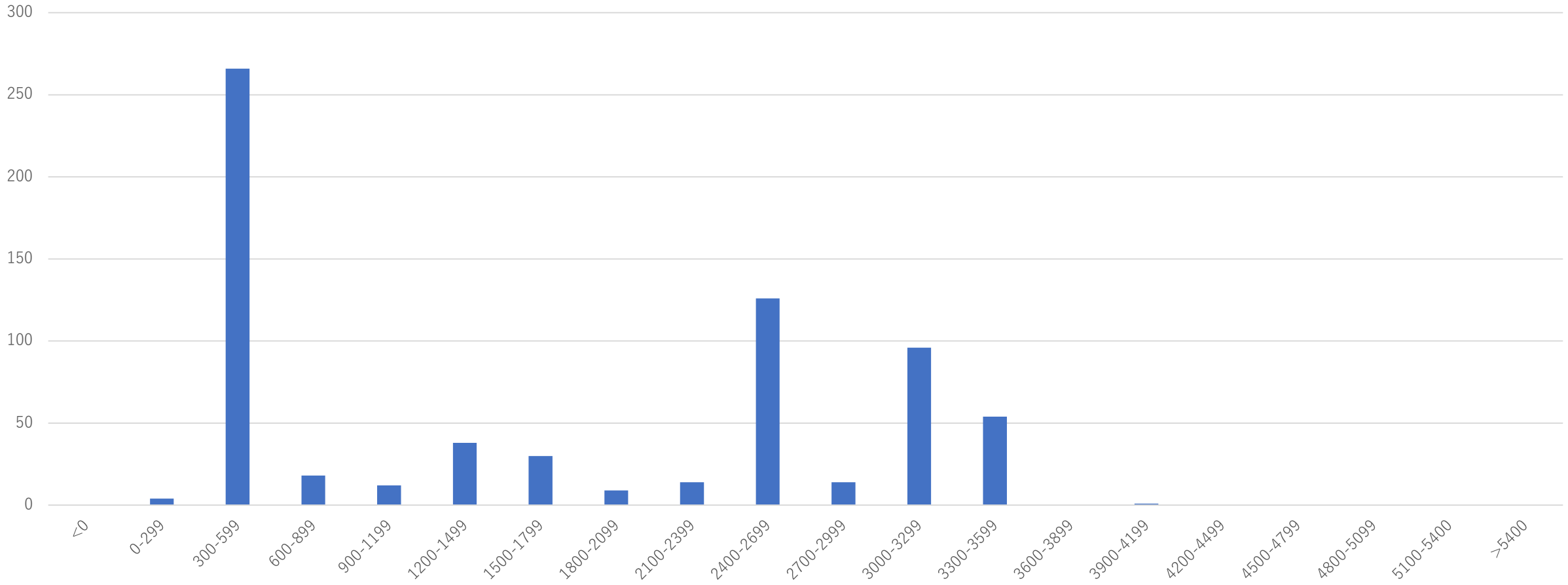
# 利用金額 メータ金額と町負担額

メータ料金	町負担額											総計
	0-499	500-999	1000-1499	1500-1999	2000-2499	2500-2999	3000-3499	3500-3999	4000-4499	4500-4999	5000-5499	
<0	0	0	0	0	0	0	0	0	0	0	0	0
0-499	0	0	0	0	0	0	0	0	0	0	0	0
500-999	590	692	0	0	0	0	0	0	0	0	0	1282
1000-1499	0	<b>2148</b>	962	0	0	0	0	0	0	0	0	3110
1500-1999	203	0	<b>2299</b>	1488	0	0	0	0	0	0	0	3990
2000-2499	0	392	0	1776	616	0	0	0	0	0	0	2784
2500-2999	0	0	481	0	698	350	0	0	0	0	0	1529
3000-3499	0	0	0	500	0	358	80	0	0	0	0	938
3500-3999	0	0	0	0	431	0	240	44	0	0	0	715
4000-4499	0	0	0	0	0	225	0	49	1	0	0	275
4500-4999	0	0	0	0	0	0	125	0	7	0	0	132
5000-5499	0	0	0	0	0	0	0	43	0	0	0	43
5500-5999	0	0	0	0	0	0	0	0	33	0	1	34
6000-6499	0	0	0	0	0	0	0	0	0	7	0	7
6500-7000	0	0	0	0	0	0	0	0	0	0	2	2
>7000	0	0	0	0	0	0	0	0	0	0	0	0
総計	793	3232	3742	3764	1745	933	445	136	41	7	3	14841

メータ料金が1000～2000円で、町負担が500～1500円のパターンが多い。

# 利用金額 町負担額 利用上位者2名（度数分布）

町負担金 利用上位 2 名（度数分布）



高頻度利用者は、町負担額が突出して高いわけではない。

# 今後の分析について

- 個人属性（ID登録データ）を含めた分析
  - 利用が多い、利用が少ない個人属性や利用特性はなにか
  - 複数人利用者の属性分析
- ヒアリングによる利用実態の詳細把握
  - 利用目的
  - 複数利用時の具体的なケース